

User Manual

Bedienungsanleitung
 取り扱い説明書
 使用説明書
 使用说明书

MB991K-B

2.5" **SAS / SATA** HDD & SSD Full Metal Mobile Rack
 for 3.5" drive Bay

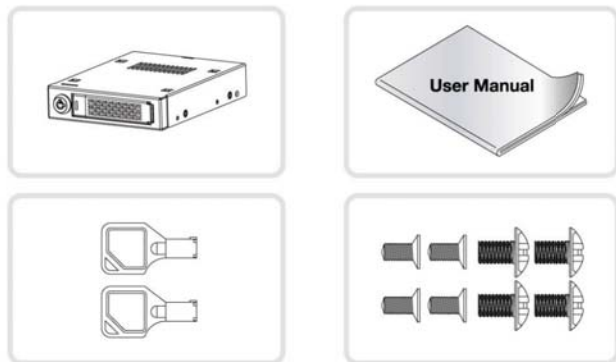


2. Installation Guide • Installationsanleitung

• ハードディスクの取付について • 硬碟安裝 • 硬盘安裝

1. Package Contents • Verpackungsinhalt • 包装について

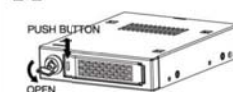
• 包裝說明 • 包装说明



2-1



2-2



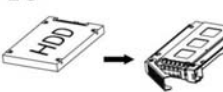
2-3



2-4



2-5



2-6



2-7



2-8



3. Appearance • Produktbeschreibung • 商品の外観について

• 產品外觀 • 产品外观

3-1. Front Panel Description • Frontansicht • パネルについて • 面板說明 • 面板说明

1. 2 Segment Key Lock • 2-Segment Sicherheitsschloss • 二重構造のロック • 二段式鎖頭

2. Drive Tray Ejection Button • Einschub-Auswurfaste • スライドディスク用ハンドルを開くボタン

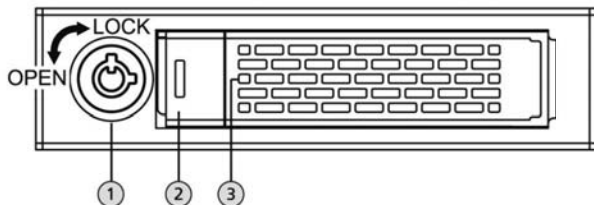
• 抽取盤把手開啟鍵 • 抽取盤把手开启键

3. LED indicator • LED-Anzeige • 指示ライト • 指示灯 • 指示灯

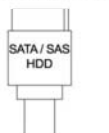
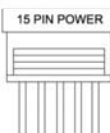
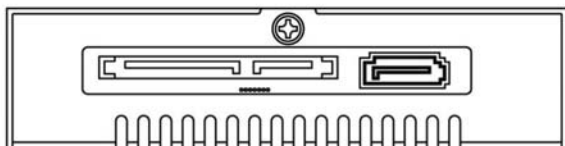
Power: Green LED • Betriebsbereit: Grüne • LED 電源: 緑色の光 • 電源: 綠光 • 电源: 綠光

HDD access: Amber • LED flash HDD-Zugriff: Aufblinkende orangene • LED 讀取: オレンジ色の

光が点滅 • 讀取: 橙光閃爍 • 讀取: 橙光閃爍



3-2. Back Panel Description • Rückansicht • バックパネルについて • 背板說明 • 背板说明



NOTE • HINWEIS • お知らせ • 注释 • 备注:

1. ICY DOCK reserves the right to change unrelated technical specification and is subject to change without prior notice. ICY DOCK behält sich das Recht vor, technische Änderungen oder Modifikationen ohne vorherige Ankündigung vorzunehmen. 弊社は商品のバージョンアップや変更に関する権利を保留します。バージョンアップについて別途通知はいたしません。 本公司保留產品升級與變更之權利，如改版，恕不另行通知。 本公司保留產品升級與變更之權利，如改版，恕不另行通知。

2. ICY DOCK will not be liable for any software, hardware and any data stored within or interfacing with our product which results to damages or dysfunctions. ICY DOCK will only be responsible for repairs and services of ICY DOCK's own product.

Für den Verlust von auf unseren Produkten oder mit Hilfe unserer Produkte gespeicherten Daten oder Schäden durch jegliche Software oder Hardware die mit unseren Produkten verbunden ist, ist ICY DOCK nicht verantwortlich. ICY DOCK übernimmt nur für die Reparatur von und Dienstleistungen für ICY DOCK Produkte Verantwortung. 本商品の使用の誤りによって他の設備に故障が発生する場合、弊社は本商品を修理する責任だけを負います。他の設備の損害に対して一切の責任を負いません。

如因不當使用本產品進而造成其他相關設備之故障，本公司僅負責自屬產品之修護責任，造成其他設備毀損概不負責。 如因不當使用本產品進而造成其它相關設備之故障，本公司仅负责自属产品之修護責任，造成其它设备毁損概不負責。

3. Due to specification differences between SATA I and SATA II hard drives, the LED will only work with SATA II hard drives. To enable the enclosure's LED with SATA I hard drives, please refer to Note 4.

Auf Grund von unterschiedlichen Spezifikationen zwischen SATA I und SATA II Laufwerken funktioniert die LED nur mit SATA II Laufwerken. Um die LED-Funktionalität des Produkts mit SATA I Laufwerken zu ermöglichen schauen Sie bitte unter Hinweis 4 nach.

SATA II HDD規格準拠の商品はHDD ACCESS信号に対応できます。ただし、SATA I HDDは対応できません。

SATA II HDD 規格有規範HDD ACCESS訊號，而SATA I HDD無此規範。

SATA II HDD 規格有規範HDD ACCESS訊号，而SATA I HDD无此规范。

4. To determine if SATA I hard drives have built-in HDD Access signal, please refer to your hard drive specifications.

Um festzustellen ob SATA I Laufwerke ein integriertes HDD-Zugriffssignal aufweisen konsultieren Sie bitte Ihre Laufwerksspezifikationen.

一部のSATA II HDD商品はHDD ACCESS信号に対応できます。詳細はメーカーが提出する設計資料をご参照ください。

SATA II HDD 是否有內建HDD ACCESS 訊號功能，需參照各家硬盤製造廠設計規範。

SATA II HDD 是否有內建HDD ACCESS 讯号功能，需參照各家硬盤製造廠設計规范。

5. To perform hot-swap function, the host must also support hot-swap.

Um die Hot-Swap-Funktion zu nutzen muss auch der Computer Hot-Swap unterstützen.

Hot-swap機能を利用する場合、Host側もHot-swap機能に対応するものでなければいけません。

若欲完全使用Hot-swap的功能，則Host端也需要支援Hot-swap功能。

若欲完全使用Hot-swap的功能，則Host端也需要支援Hot-swap功能。

6. For any further inquiries related to ICY DOCK products, please visit <http://icydock.com>

Für weitere Fragen im Zusammenhang mit ICY DOCK Produkten besuchen Sie bitte <http://www.icydock.de>

お問い合わせの際は弊社のホームページ: www.icydock.comへアクセスしてください。

如欲知更多產品資訊，歡迎上網瀏覽本公司網站: www.icydock.com

如欲知更多產品資訊，歡迎上網瀏覽本公司网站: www.icydock.com